

Anleitung zum E-Scoring:

Unter „E-Scoring“ ist die eigenständige Erfassung und Weiterleitung der Spielergebnisse durch die Flightpartner zu verstehen. Dies kann auf zweierlei Wegen erfolgen:

1. ein Flightpartner erfasst und übermittelt die Spielergebnisse **aller** Flightpartner (wie im folgenden Beispiel anhand eines 3er-Flights dargestellt)
2. die Flightpartner erfassen und übermitteln anlog der Spieler/Zähler Zuordnung **einzel**n die gespielten Ergebnisse.

Auf jeder Scorekarte die zu einem Turnier (unabhängig von der Spielform) oder einer RPR-Runde ausgegeben wird, befindet sich künftig unten rechts ein 8-stelliger Code bestehend aus Buchstaben und Zahlen sowie ein QR-Code.

Spieler		8 GOLFCLUB SCHLOSS WESTERHOLT e.V.										Tee 10, 11:00 Uhr				
E-Scoring-Testturnier		Einzel - Zählspiel; 9 Löcher										gelb CR: 35.5 / Slope: 132				
Loch	Herren	Herren	Herren	Herren	Damen	Damen	Damen	Kids	Par	Vorg. HCP	Spieler/in	Stroke	Zähler/in	Stroke	Mitspieler	Pin Position
	CR 74.1	CR 72.8	CR 71.9	CR 71.0	CR 75.0	CR 72.4	CR 69.9	CR 57.7								
	Score 120	Score 130	Score 120	Score 110	Score 110	Score 110	Score 110	Score 95								
1	334	334	334	306	306	267	267	143	4/3	9						
2	367	350	328	310	310	291	268	170	4/3	15						
3	183	183	183	163	163	140	140	97	3	13						
4	446	446	446	446	446	267	397	242	5/4	11						
5	349	349	349	311	311	233	263	181	4/3	3				14:20		
6	413	413	392	351	351	331	298	173	4/3	7						
7	401	375	356	325	325	307	290	162	4/3	5						
8	571	571	546	495	495	476	452	267	5/4	1						
9	156	156	156	139	139	139	119	55	3	17				15:30		
1-9	3220	3177	3090	2846	2846	2631	2500	1510	36							
10	141	141	129	114	114	114	54	54	3	12						
11	388	345	345	297	297	297	274	168	4/3	16						
12	150	150	150	141	141	141	126	57	3	18						
13	393	355	336	316	316	296	267	164	4/3	10						
14	413	392	373	343	343	327	290	186	4/3	8						
15	396	386	355	326	336	316	268	177	4/3	6						
16	553	490	490	450	450	400	400	250	5/4	4						
17	296	296	296	278	278	250	250	169	4/3	14						
18	559	541	511	472	472	442	418	233	5/4	2						
10-18	3289	3096	2985	2747	2747	2583	2347	1458	36							
1-9	3220	3177	3090	2846	2846	2631	2500	1510	36							
1-18	6509	6273	6075	5593	5593	5214	4847	2568	72							

Spieler/in:	Zähler/in:	Brutto:	RB42BVMM	
	Zähler	Spielvorgabe:		
		Netto:		

Hinweis:

Auf der hier abgebildeten Scorekarte fehlt die jeweilige Spielvorgabe, welche sonst mit gedruckt wird.

Empfehlung:

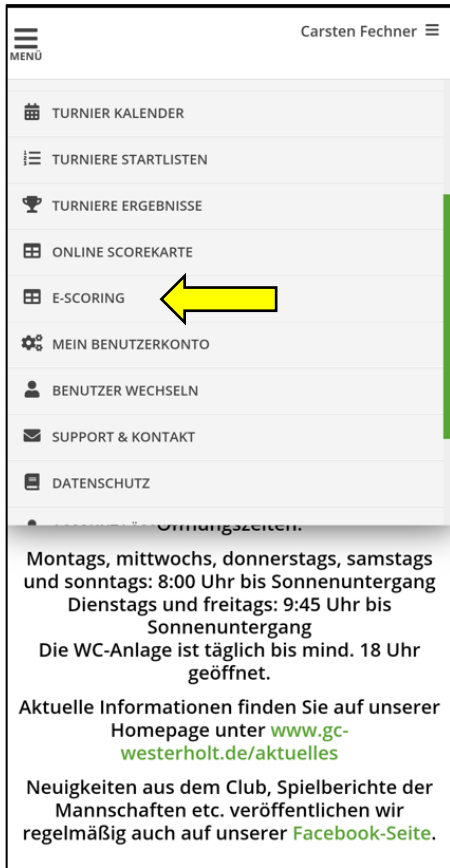
Um das Spiel nicht zu stören empfiehlt es sich, die Runde wie gewöhnlich zu spielen und die Ergebnisse zunächst auf den Scorekarten aus Papier zu notieren.

Die Eingaben in der App sollten nach Abschluss der Runde erfolgen. Dies gelingt nach etwas Übung binnen weniger Minuten.

Die Papier-Scorekarten sollen nach Abschluss des Turniers lediglich zur zusätzlichen Dokumentation gesammelt im Sekretariat abgegeben werden.

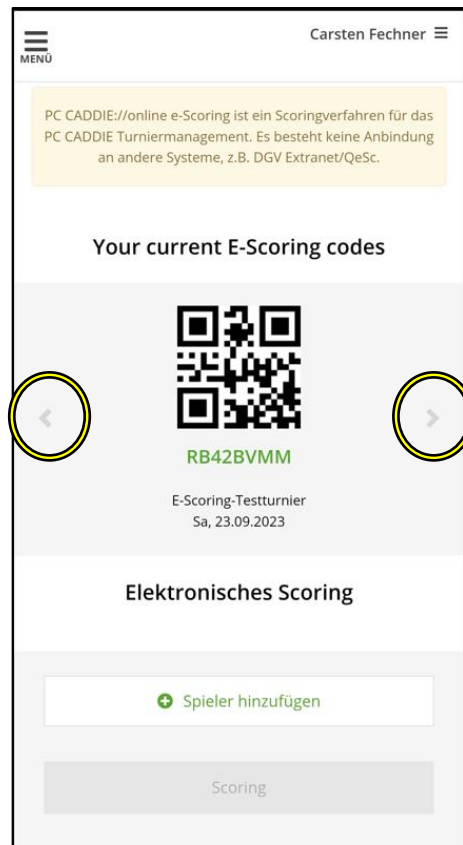
1.

Starte nun auf deinem Smartphone die PC-Caddie-App, klicke auf „Menü“, wische das Menü nach oben und klicke auf „E-Scoring“:




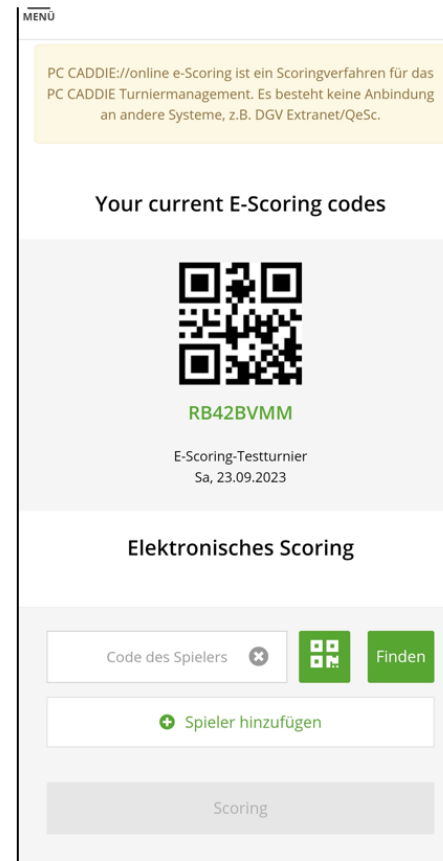
2.

Wähle über die Pfeile das gewünschte Turnier aus, hier „E-Scoring-Testturnier am Sa. 23.09.2023“, klicke dann auf „Spieler hinzufügen“



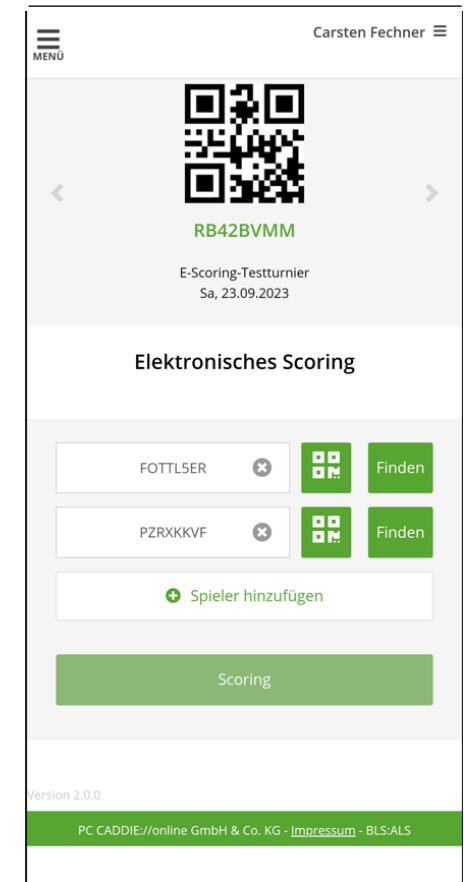
3.

Zur Erfassung des Spielers tippe **entweder** in das Feld „Code des Spieler“ und gib den 8-stelligen Code von der Scorekarte des Spielers ein **oder** klicke auf das Sympol  um den QR-Code des Spielers von dessen Scorekarte mit der Kamera zu erfassen. Ggf. musst du hierzu die Nutzung der Kamera in der PC-Caddie-App freigeben. **Es können bis zu 4 Spieler hinzugefügt werden.**



4.

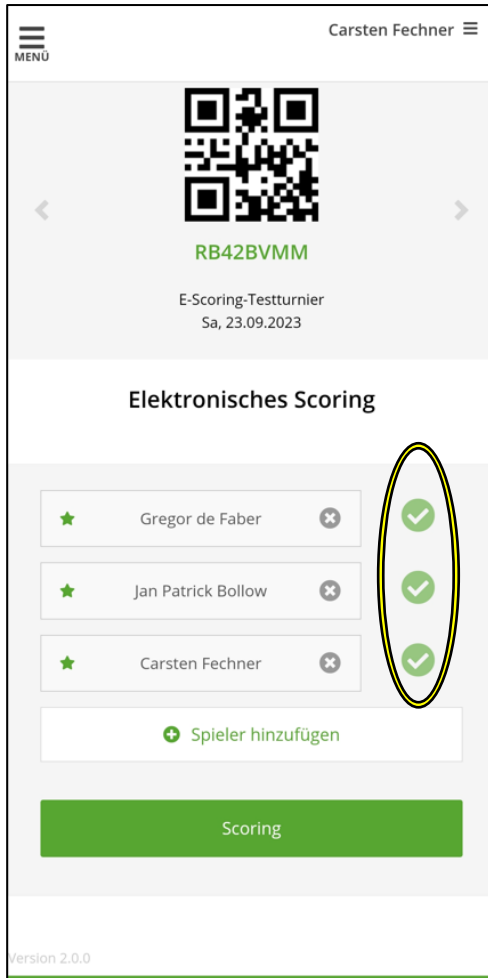
Klicke anschließend für **jeden hinzugefügten Spieler** auf „Finden“



5.

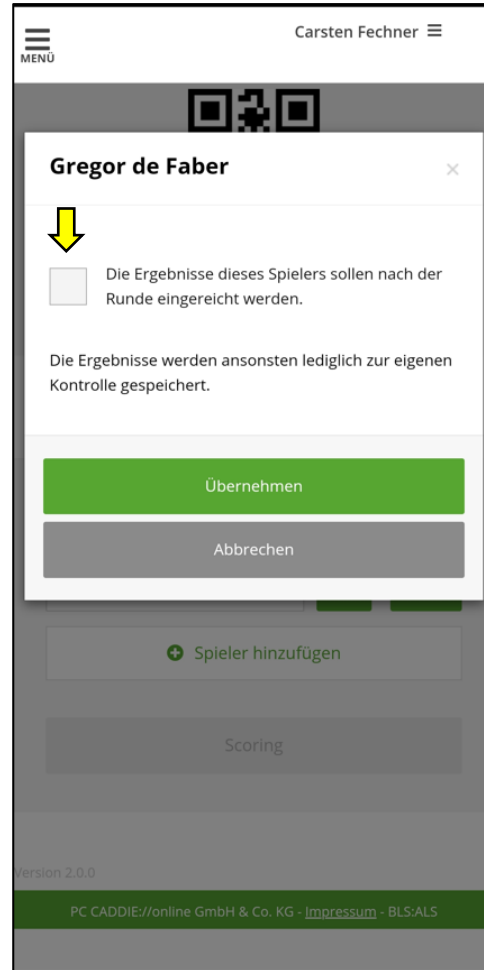
Wenn hinter allen Spielern ein grüner Haken erscheint, klicke auf „Scoring“

Hier Erfassung von 3 Spielern durch 1 App-Nutzer.



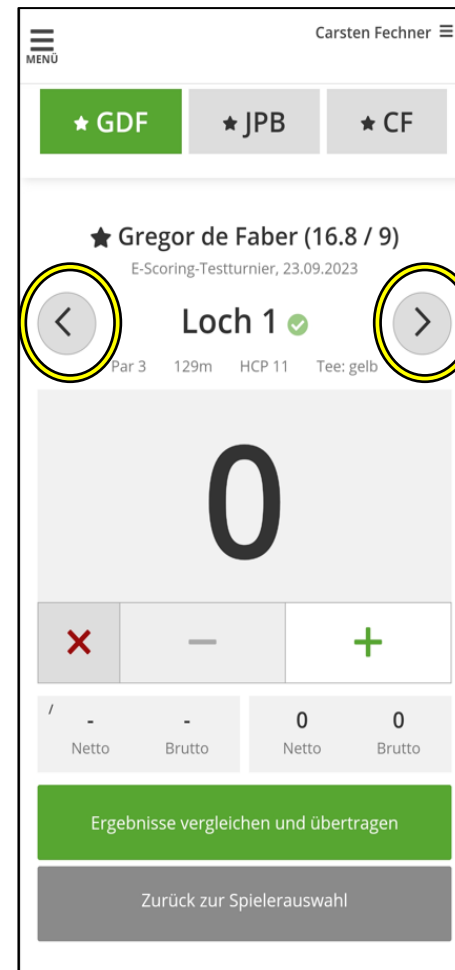
6.

Aktiviere das Kästchen vor „Die Ergebnisse...“ und klicke anschließend auf „Übernehmen“



7.

Im oberen Teil erscheinen nun die Initialen der erfassten Spieler. Im Beispiel ist Spieler 1 mit den Initialen „GDF“ aktiviert.



Hinweise:

Mit + und – ist das Spielergebnis je Loch zu erfassen.

Ein „Streicher“ ist in der App mit dem „roten X“ zu erfassen.

Ist das Ergebnis für das Loch 1 erfasst, wechselt man mit den gelb umrandeten Pfeiltasten zwischen den Löchern hin und her.

Tipp:

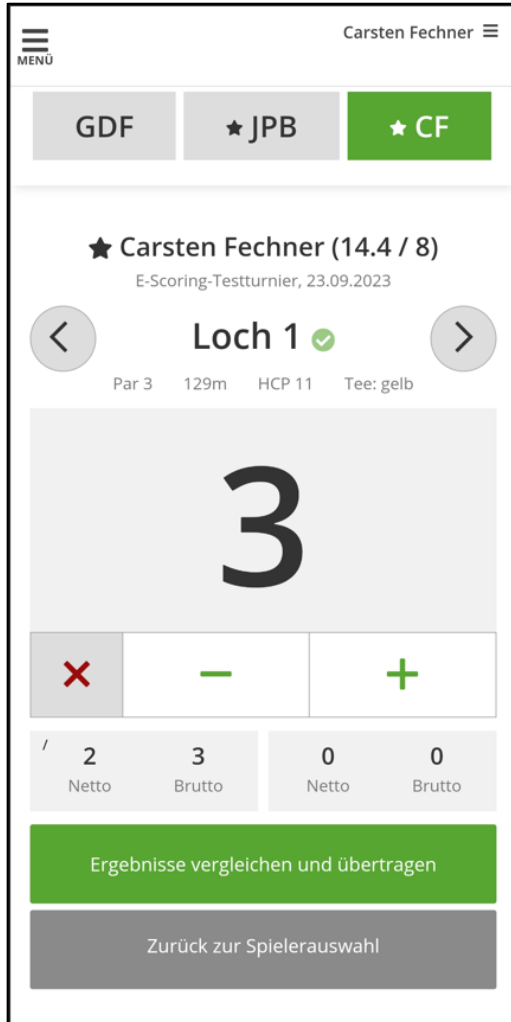
Ratsam ist es, zunächst alle Spielergebnisse eines Spielers zu erfassen und dies dann beim nächsten Spieler zu wiederholen.



8.

Ansicht eines erfassten Spiel-
ergebnisses an „Loch 1“ eines Spielers.

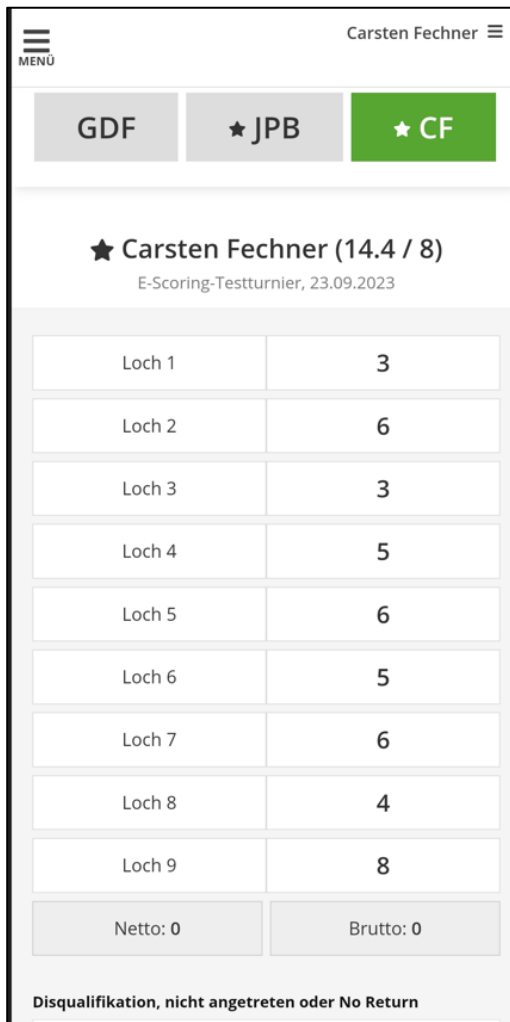
Wenn sämtliche Spielergebnisse aller
Spieler erfasst sind, **muss je Spieler** ein
Klick auf „Ergebnisse vergleichen und
übertragen“ erfolgen.



9.

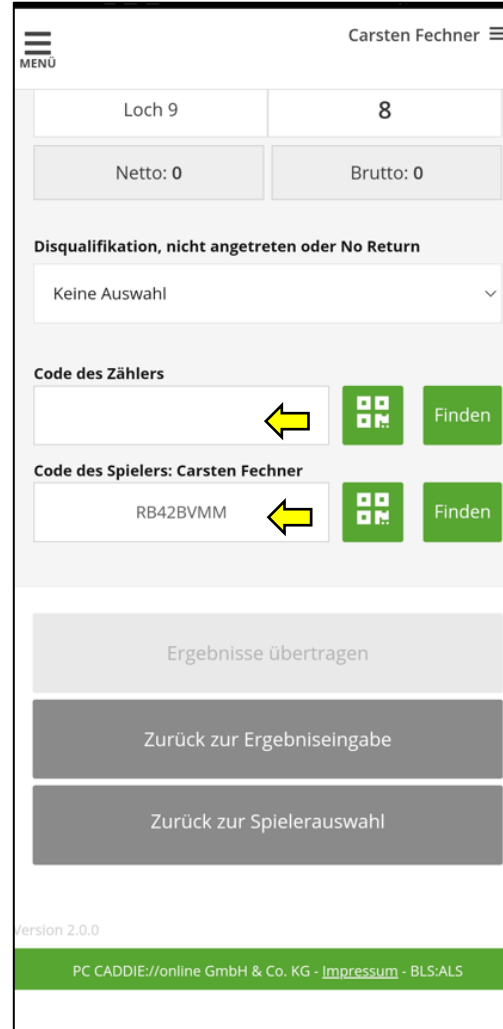
Folgeansicht aller erfassten Ergebnisse
eines der drei Spieler zu einem 9-Loch
Turnier.

Zur Ansicht weiterer Ergebnisse, z.B. bei
einer 18-Loch-Runde, **Bildschirm nach
oben wischen**, Bild 10 erscheint.



10.

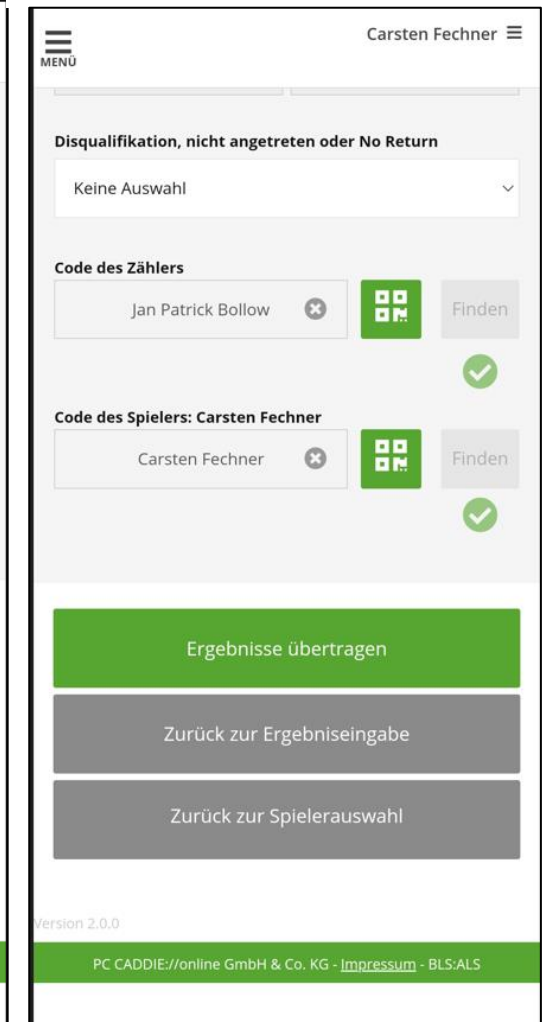
Bei **Korrekturbedarf** auf „zurück zur
Ergebniseingabe“, **sonst für jeden** in der
App erfassten Spieler den „Code des
Zählers“ und den „Code des Spielers“ lt.
Angabe auf der Papier-Scorekarte
erfassen & „Finden“, vgl. Schritte 3 bis 5.



11.

Ansicht nach richtiger und vollständiger
Erfassung sowie „Finden“ von Zähler und
Spieler.

Das Feld „Ergebnisse übertragen“ wird
grün, abschließend auf „Ergebnisse
übertragen“ klicken.

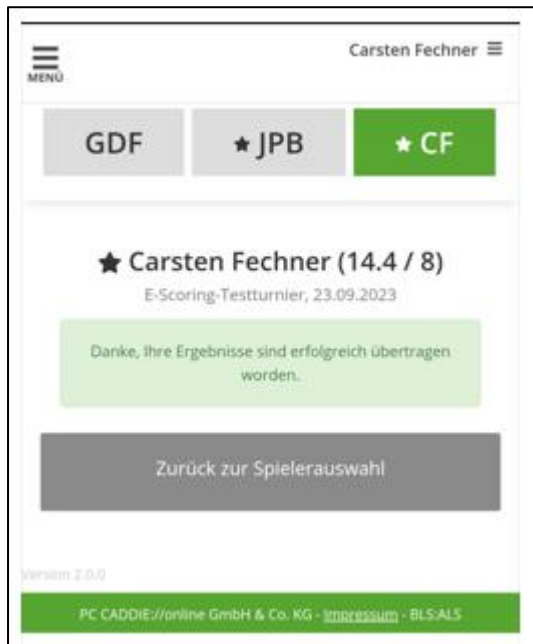


12.

Es folgt eine Schlussbestätigung für die Übertragung des grün gekennzeichneten Spielers, hier mit den Initialen „CF“.

Zur Erfassung/Übertragung von Ergebnissen weitere Flightpartner auf „zurück zur Spielerauswahl“ klicken und die Vorgänge ab Schritt 7 wiederholen.

Wenn die Erfassung/Übertragung aller Flightpartner (im Beispiel drei Personen) abgeschlossen ist, kann die App geschlossen werden.



Im Sekretariat:

lässt sich nach Eingang aller Spielergebnisse nun unverzüglich die Ergebnisliste abrufen:

The screenshot shows a golf scorecard titled 'E-Scoring-Testturnier - 23.09.2023'. Below the title is 'Ergebnisliste (Netto)'. The event details are 'Einzel - Stableford; 9 Löcher' and 'nicht HCP-relevantes internes Turnier'. The location is 'Westerholt B' and the course is 'Herrn Damen golf rot'. The par is 36, slope is 132, and the course score is 35.5. The date and time are 'Stand 23.09.23, 16:12 Uhr'. The table below shows the results for three players:

Pl.	Name, Vorname	Club	+	Hcp.	Brutto	Netto	GBE
1		Westerholt		14,4 / 8	9	16	
2		Westerholt		15,1 / 8	6	10	
3		Westerholt		16,8 / 9	3	9	

Below the table, it says 'GBE: Gewertetes Brutto Ergebnis (Adjusted Gross Score)'. At the bottom, there is a copyright notice: 'PC CADDIE 2022 © 1988-2023 PC CADDIE AG' and 'Golfclub Schick Westerholt e.V., Fechten-Westerholt'.